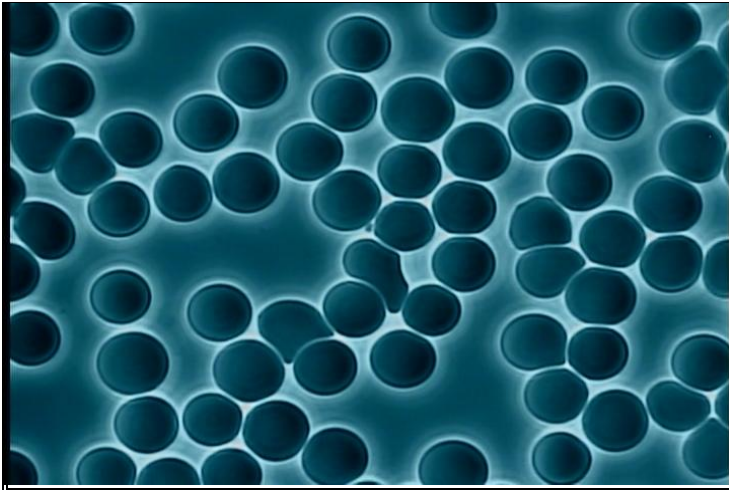


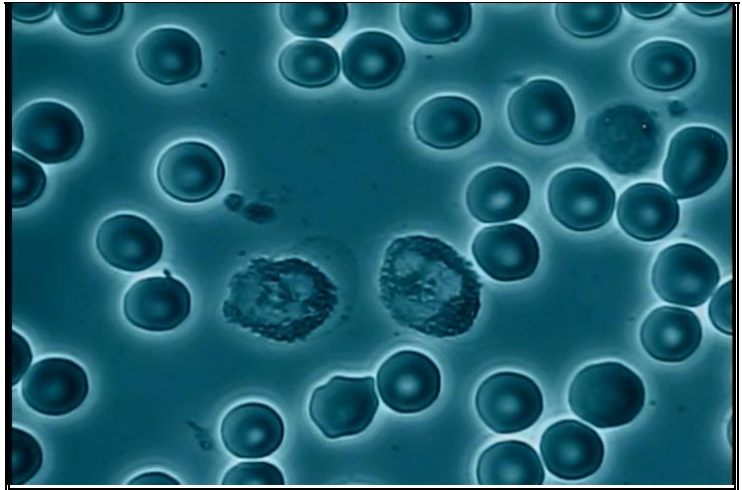
開催日	性別	年齢	名前	会場
2012年 平成24年	男1・女2 2	58歳	血液 花子 様	特定保健指導 〇〇〇健康保険組合

マイクロスコープで見る現在のあなたの血液(赤血球・白血球)状態 / 健康の動機付け 健康意識改革



赤血球 血液状態 (×40倍レンズ 3600倍)

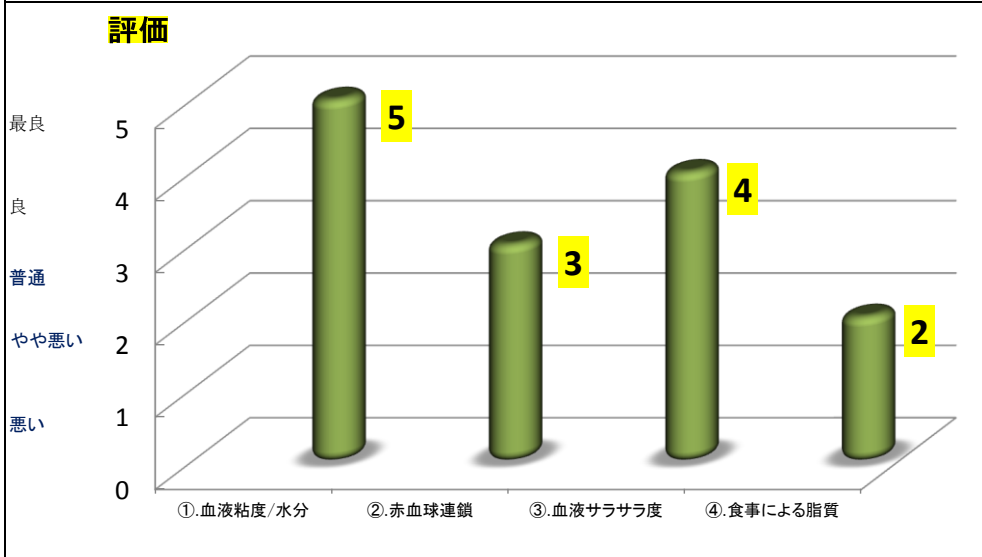
いっぱい見えている円い物質が赤血球です。大きさは7.2μm(ミクロン)～8μm(ミクロン) 寿命は約120日で その間体を循環しています。赤血球の役割は主に酸素と二酸化炭素の運搬です。



白血球の一種 (×40倍レンズ 3600倍)

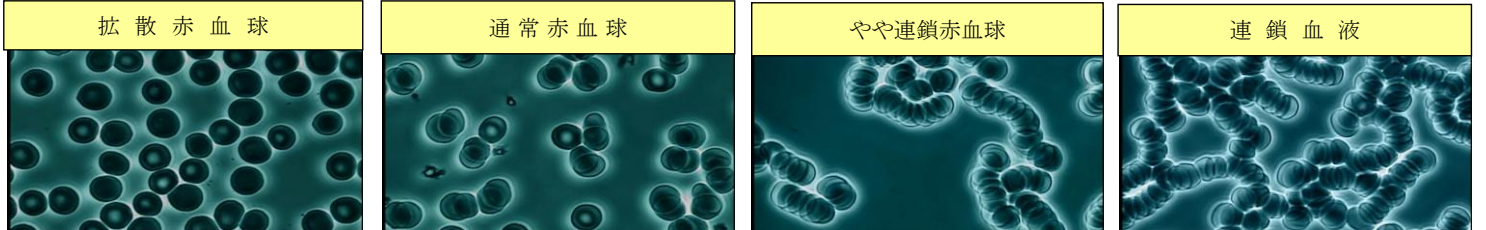
白血球は、「好中球」「好酸球」「好塩基球」「単球」「リンパ球」5種類あります。白血球の大きさや形は一定しておりません。外部から体内に侵入した細菌・ウイルスなど異物の排除する役目をしています。

分析視覚確認項目 ① 血液-水分補給度 / 粘度チェック ② 血液-赤血球連鎖チェック ③ 血液-総合評価 ④ 血液-脂質(カイロミクロン)チェック
 評価値項目 5段階評価 ⑤. 最良 ④. 良 ③. 普通 ②. やや悪い ①. 悪い



血圧 測定			
血圧 測定	上	145 mmHg	注
	下	90 mmHg	注
現在の身長 / 体重 / 腹囲			
A 腹囲	72	Cm	
B 身長	155.0	Cm	
C 体重	51.0	Kg	
D BMI	21.2	BMI	
E 健康 体重	48.1	Kg	
F 健康比較体重	3.0	Kg	
血液画像状態評価			
①. 血液粘度/水分	5		
②. 赤血球連鎖	3		
③. 血液サラサラ度	4		
④. 食事による脂質	2		
血管年齢測定 / 脈拍数			
I 血管年齢	58	歳	差 0
II 脈拍数 (心拍数)	63	回	

普段から 得るエネルギー《食生活》 消費するエネルギー《日常の活動や運動》のカロリーバランスを考えましょう



分析スタッフは、正しい分析知識を学び 講習過程を終了して 日本血液画像分析研究会から認定されたオペレーターが行っております

日本血液画像分析研究会	健康推進派遣会社	主催者 平成25年度 健康保険組合 特定保健指導	
JBA 血液画像分析【オペレーター】 血液 太郎	株式会社 エンゲルス 健康推進保健事業部		
認定番号 JBA-011-0-0705	〒165-0026 東京都中野区新井5-18-5		
問合せ先 Mail : yamada21@jwy.co.jp	TEL 03-3389-4184 FAX 03-3389-4148		
ホームページ http://www.jwy.co.jp/genki			

上記、血液画像は、あくまでも健康に関心を持って頂くことを目的としており 病気等は一切関係ありません。また、この血液画像で病気はわかりません。JBA-血液画像分析とは あなたの血液(赤血球、白血球等)を映像、動画の世界にご案内して健康に関心を持って頂くサービスです。血液画像分析をご利用なされる場合は必ず 医療機関、健康セミナー、イベントを主催する 共済組合、健康保険組合、企業、公的機関をご利用ください。