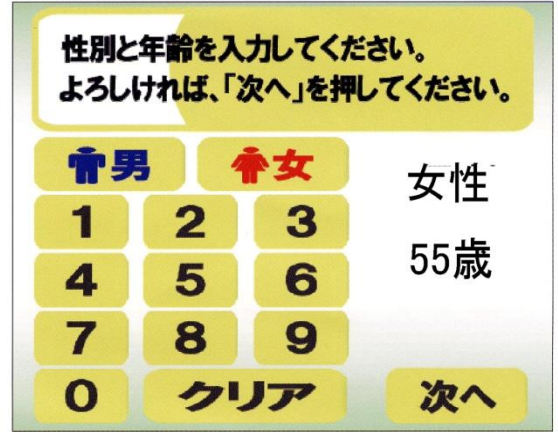
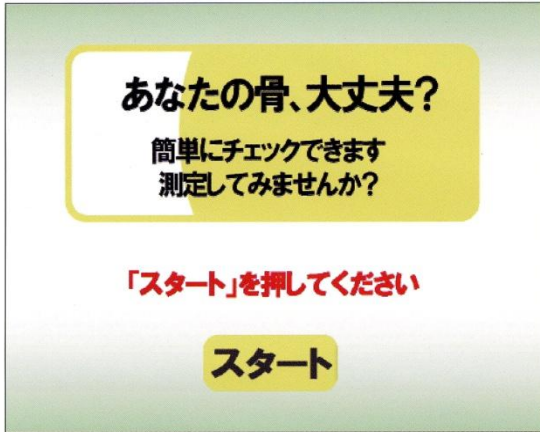


骨健康測定 (骨ウェーブ)

測定手順

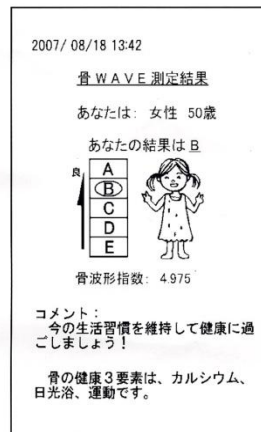
- ① スタートボタンを押して下さい。
- ② 性別と年齢を入力して、「次へ」を押して下さい。



- ③ 手首の両側にスプレー（水道水）を十分に吹き付けてください。
スプレー（水道水）を十分に吹き付けないと正しく測定出来ません。
※ 測定器の上でスプレーしないでください
- ④ 手でバーを握り、手を下ろすようにして、手首をバルーンの間に入れて下さい。



- ⑤ 「次へ」を押すと、測定が開始されます。
- ⑥ 測定が終了すると、結果が表示及び印刷されます。



※測定が失敗した場合は、もう一度十分に音響スプレーを吹き付け、再度、測定手順4から繰り返して下さい。