


マスコミで話題の血液画像分析

わずか**10秒**で**1滴**の血液から

ひと目でわかる**健康状態!**



健康な**サラサラ**血液?

それとも



不健康な**ドロドロ**血液?



日本血液画像分析研究会



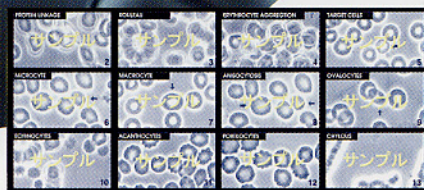
一滴の血液から、その場でモニターに映しチェック

動いている血液を、目で見て健康状態を確認

ドロドロ  
血液

サラサラ  
血液

画像分析31種のデータから食生活のアドバイスができます。



●血液画像分析は体質改善に役立っております

当研究会は血液画像分析システムで血液状態をチェックして生活習慣病予防のお手伝いをしております。


## 血液でわかる あなたの健康状態

# 31種の血液画像データに基づいて分析

この血液画像分析システムは、従来の血液検査と異なり、一滴の新鮮な血液をその場にて顕微鏡によりテレビモニターに映し出す事で自分自身の血液状態を見ることが出来る健康管理システムです。さらに、赤血球の形や変化などにより、体質や健康状態、また、今後注意しなければいけない病気などがわかるようになります。

このシステムは、1993年、アメリカ医療機関の研究により膨大なサンプルの中からデータ化されたもので全米ではすでに6000件以上の病院に導入されている血液画像分析システムです。

アメリカのメジャーリーグ、ニューヨークヤンキースやアメリカンフットボールNFLのイーグルスなどのチームでも選手の健康管理として、この血液画像分析システムを使用しています。





# どうして、血液サラサラ状態が良いか？

各テレビ局の健康番組の放送などにより、多くの人が自分の健康に対して高い関心を持っています。そんな中、血液サラサラ、ドロドロと言う言葉も定着しています。血液がドロドロの場合、毛細血管に血液が流れにくくなり、疲労などを引き起こす原因と言われています。また、集中力や気力にも影響が出てきます。長期間このような状態を放って置くと慢性疲労や病気を引き起こす原因にもなり兼ねません。体内を循環する血液をサラサラ状態に維持することは、健康上肝心と言えます。



## 血液画像分析で健康が容易に確認

### 目で見る事による、健康への意識改革

野菜を中心としたバランスのとれた食生活をし、適度な運動、十分な睡眠、ストレスのない生活など心がけ、実行すると、血液サラサラ度は増し、健康になると言うことは、誰もが知っている事です。

しかし忙しい生活の中で、身につけてしまった悪い生活習慣の乱れを改善することは、なかなか容易ではないというのが、現状のようです。このシステムでは、短い時間で、簡単に、そしてなにより、被験者に興味を持って自分の健康を確認してもらうシステムです。

視覚効果により、自分の体に興味を持ち、健康維持や、生活習慣病の予防、食生活改善指導が必要な方への健康意識を高めることが期待できます。



## 血液画像分析システム



このシステムは新鮮な血液をその場で1滴採取し、顕微鏡にてテレビモニターに血液状態を映しだします。

**顕微鏡に血液をのせた際の表面張力を利用しておりますので、数分間は血液の動いた画像をみる事が可能です。**

映し出された血液状態を観察し、血液がサラサラ状態かドロドロかを確認します。

また、当研究会が保有している31種の血液データと照らし合わせ、血液(赤血球)の形で血液画像分析を行い、現在の健康状態を知ることが出来ます。



## ハードウェア構成

血液画像分析データファイル システム  
Engels PCM-3600 LED  
高輝発光ダイオード  
高画質 41万画素

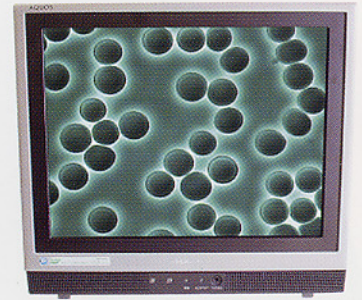
1.4インチモニター使用時  
倍率  
×10 (900倍)  
×40 (3600倍)



映像出力専用



血液画像データ (パソコンはオプション)



モニターはオプション  
家庭用のモニターで映ります。

## オペレーター資格

病院の医療関係者、健康アドバイザーの方でも医師、看護師の資格の無い方は採血ができません。  
資格の無い方でオペレーターになられる方は当研究会（医師）の講習を受講して頂きます。  
講習を受講して頂いた方に当研究会が認定する血液画像分析士として活動が出来ます。  
但し、資格を得ても分析を受けられる方から直接採血は出来ません。当研究会のマニュアルに従って行います。

## 販売内容



目で見る健康効果  
血液画像分析

- 1 血液画像分析の画像解説データ及びCDソフト (Windows専用)
- 2 31種類の血液画像データブック式
- 3 デジタル顕微鏡 (モニター内蔵、記憶画像装置内蔵、パソコン接続可)
- 4 消耗備品 (スライドガラス、カバーガラス、採血用針など)
- 5 血液画像分析ポスター (A1サイズ) を3枚作成
- 6 当社ホームページにて、ご紹介させていただきます。

テレビモニター、パソコンは別売りです。

取扱店

日本血液画像分析センター  
東京八重洲メディカルクリニック  
会長・医師 石黒 康太郎

**JBA** 日本血液画像分析研究会

発売元  
株式会社 **エンゲルス**

〒165-0026 東京都中野区新井5-18-5  
TEL 03-3389-4184 FAX 03-3389-4148

URL <http://www.engels.co.jp> mail [blood@engels.co.jp](mailto:blood@engels.co.jp)